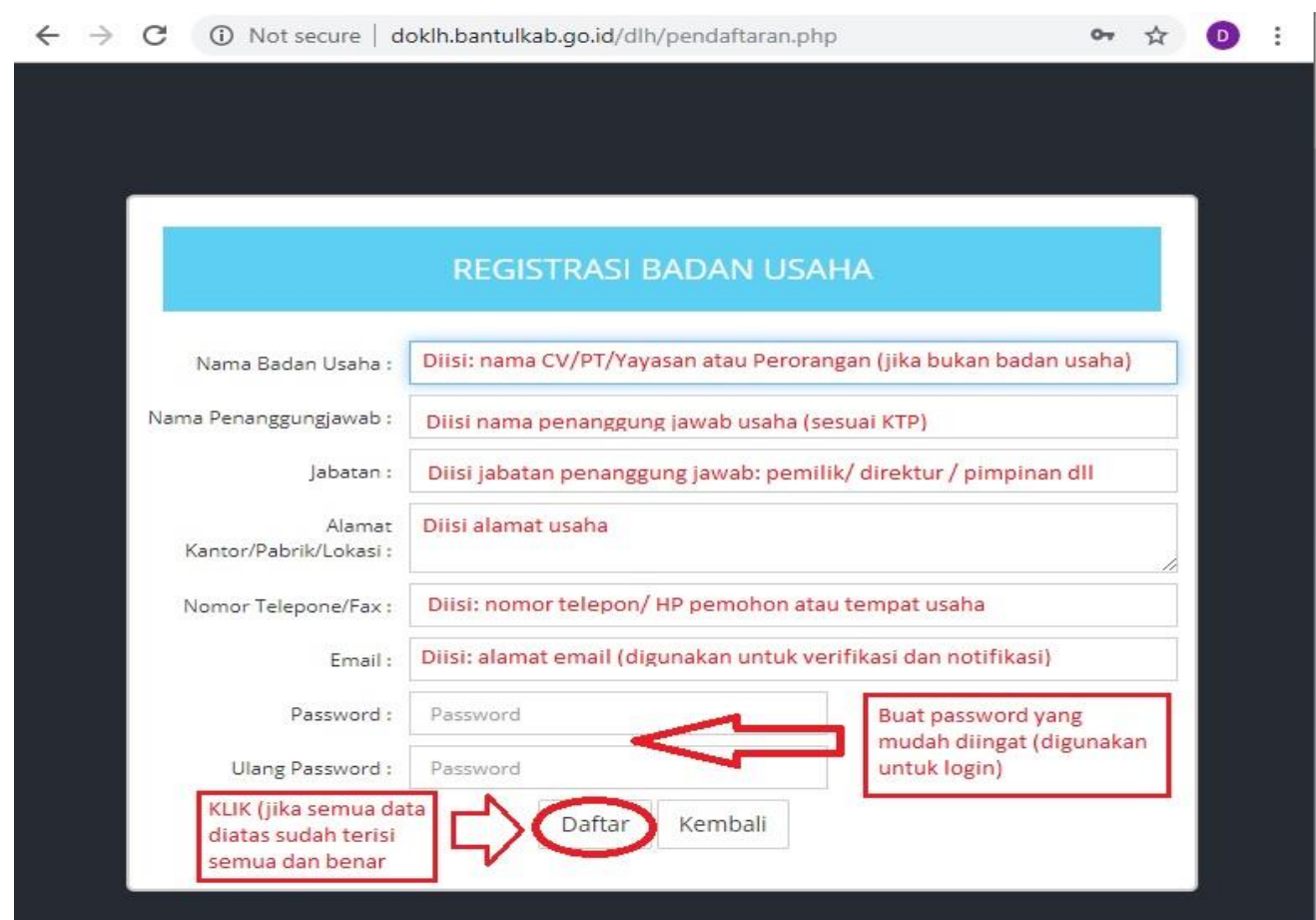


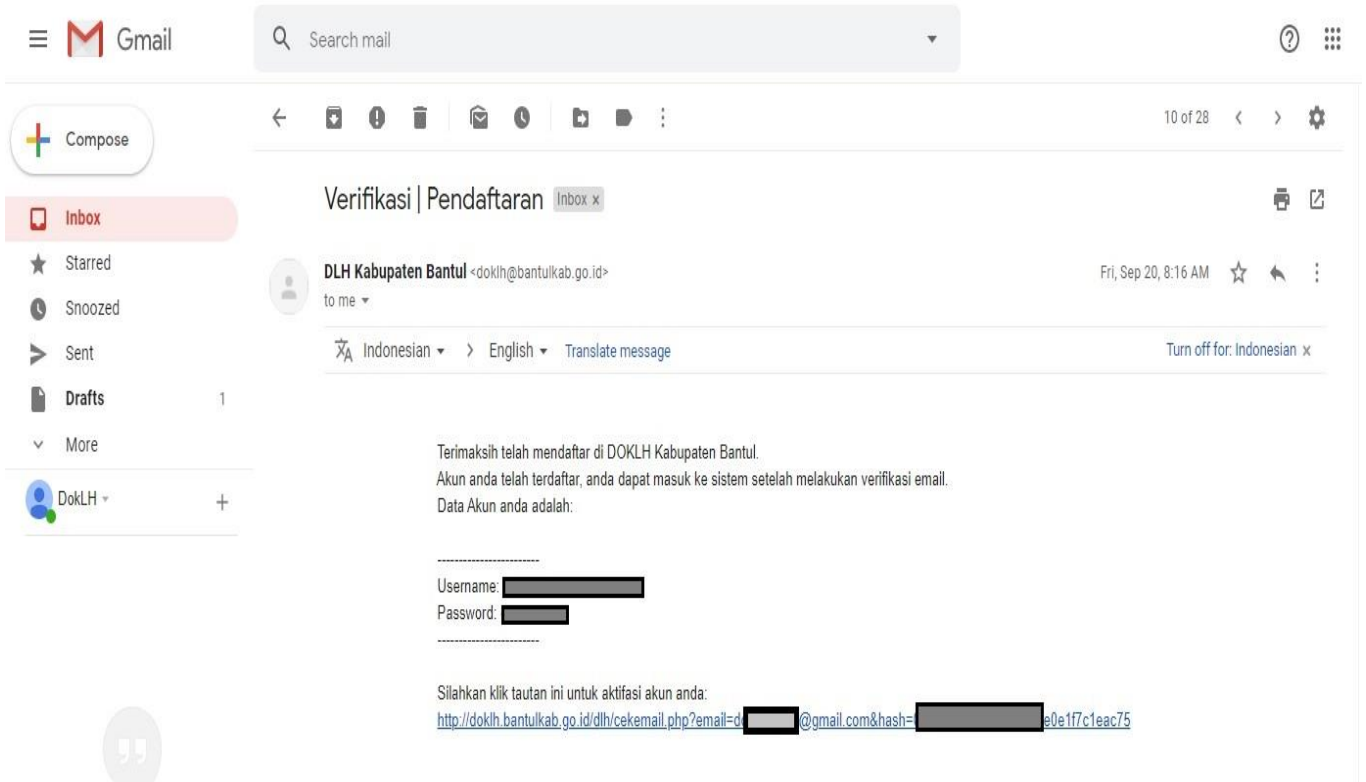
Petunjuk Penyusunan Dokumen Lingkungan Hidup Online

1. Masuk ke web: doklh.bantulkab.go.id
2. Registrasi email

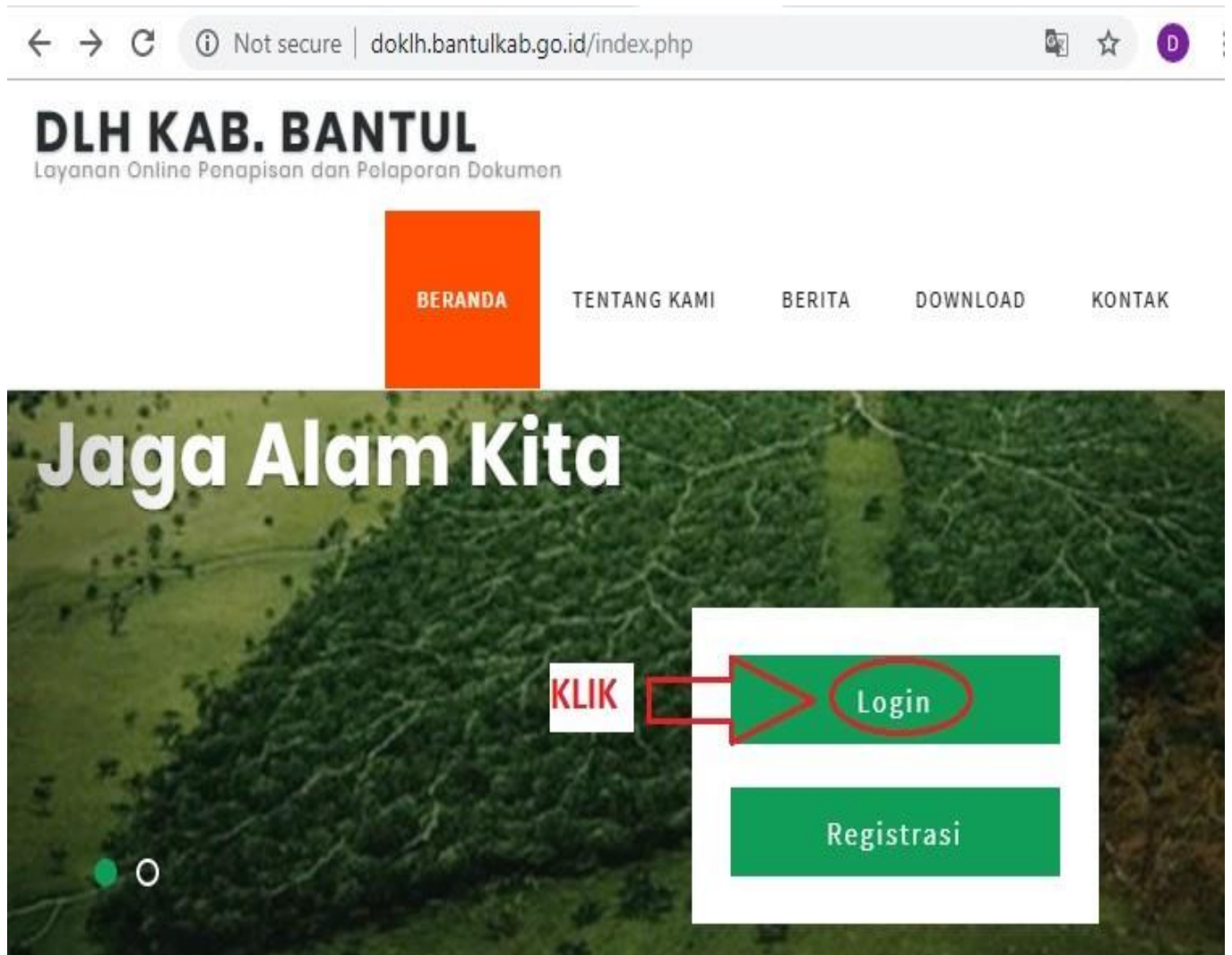


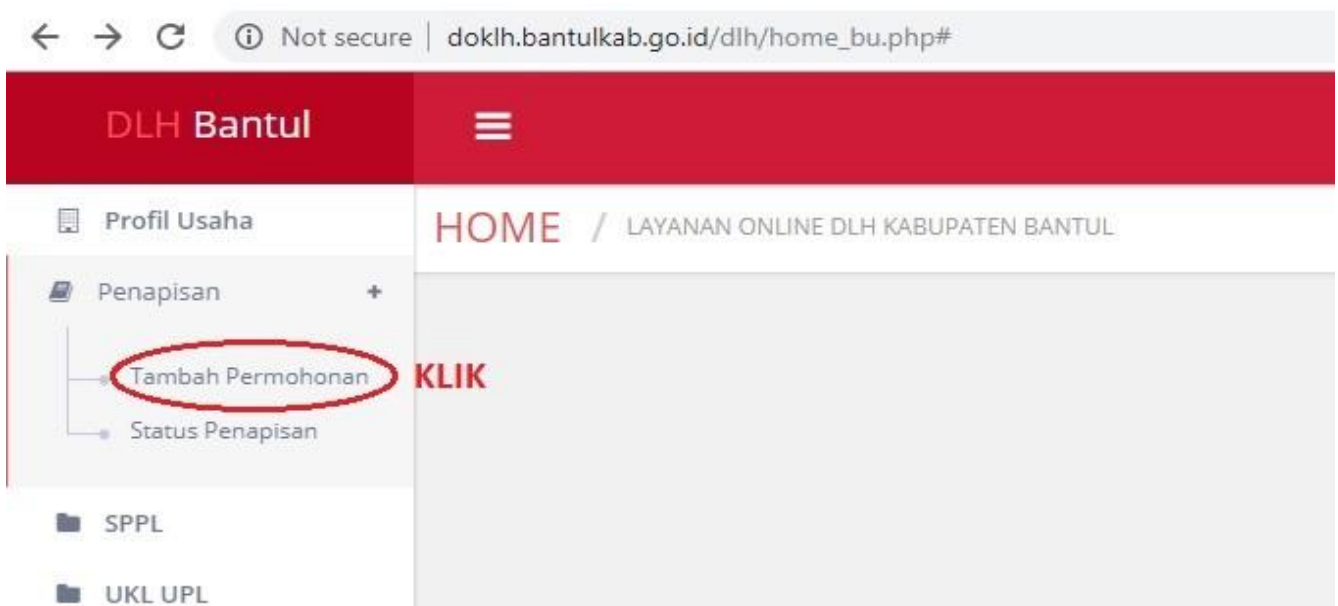
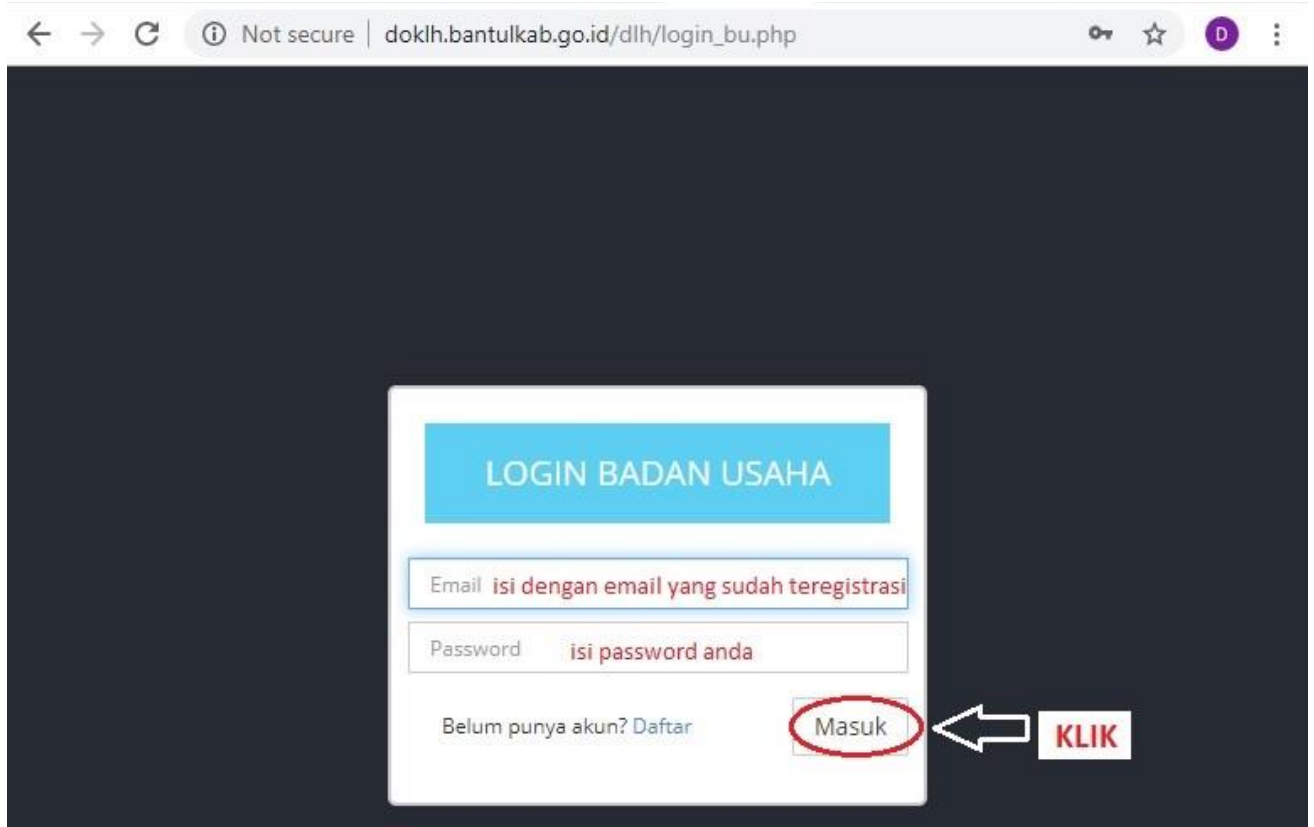
Manual Book DOKLH

3. Aktivasi akun (melalui link yang terkirim ke email)



4. Pengajuan Penapisan Penetapan Jenis Dokumen Lingkungan





DLH Bantul

PENAPISAN / LAYANAN ONLINE DLH KABUPATEN BANTUL

Tambah Permohonan Penapisan

PROFIL BADAN USAHA

Nama Badan Usaha :

Nama Penanggungjawab :

Alamat Kantor/Pabrik/Lokasi :

Nomor Telepon/Fax :

Email :

PERMOHONAN PENAPISAN

Tgl Permohonan :

No. Permohonan :

Nama Rencana Usaha :

Kecamatan :

Desa :

Lokasi Rencana Usaha :

Persyaratan Ijin :

KLIK dan pilih sesuai usaha

DLH Bantul

DATA RENCANA USAHA

Jenis Rencana Usaha :

Kode KBLI :

Jenis Kegiatan :

Tipe rencana Usaha dan/atau Kegiatan ditinjau dari tahapan pelaksanaannya :

Tipe rencana Usaha dan/atau Kegiatan ditinjau dari telaahan budidaya dan non budidaya :

Tambah jenis kegiatan

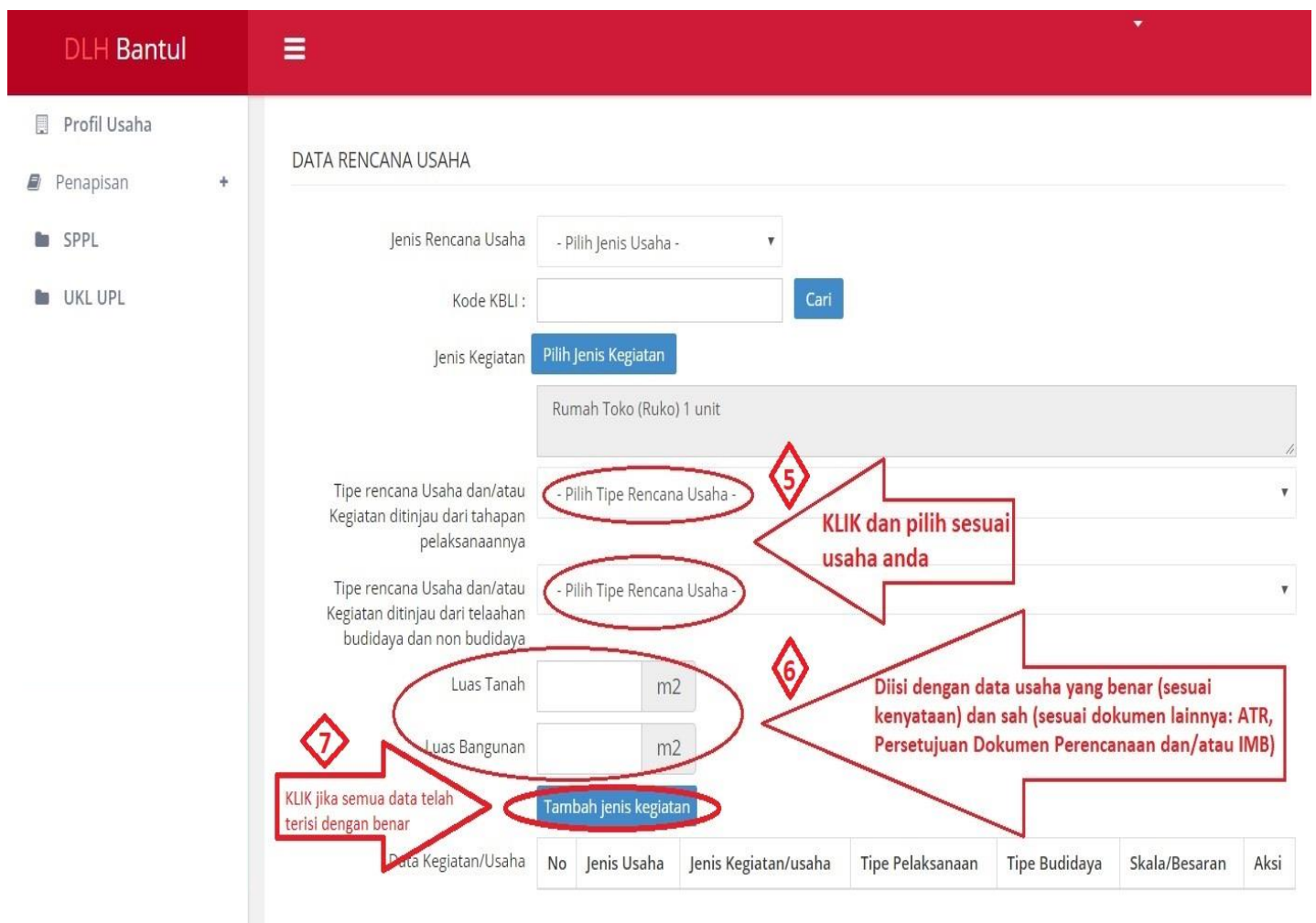
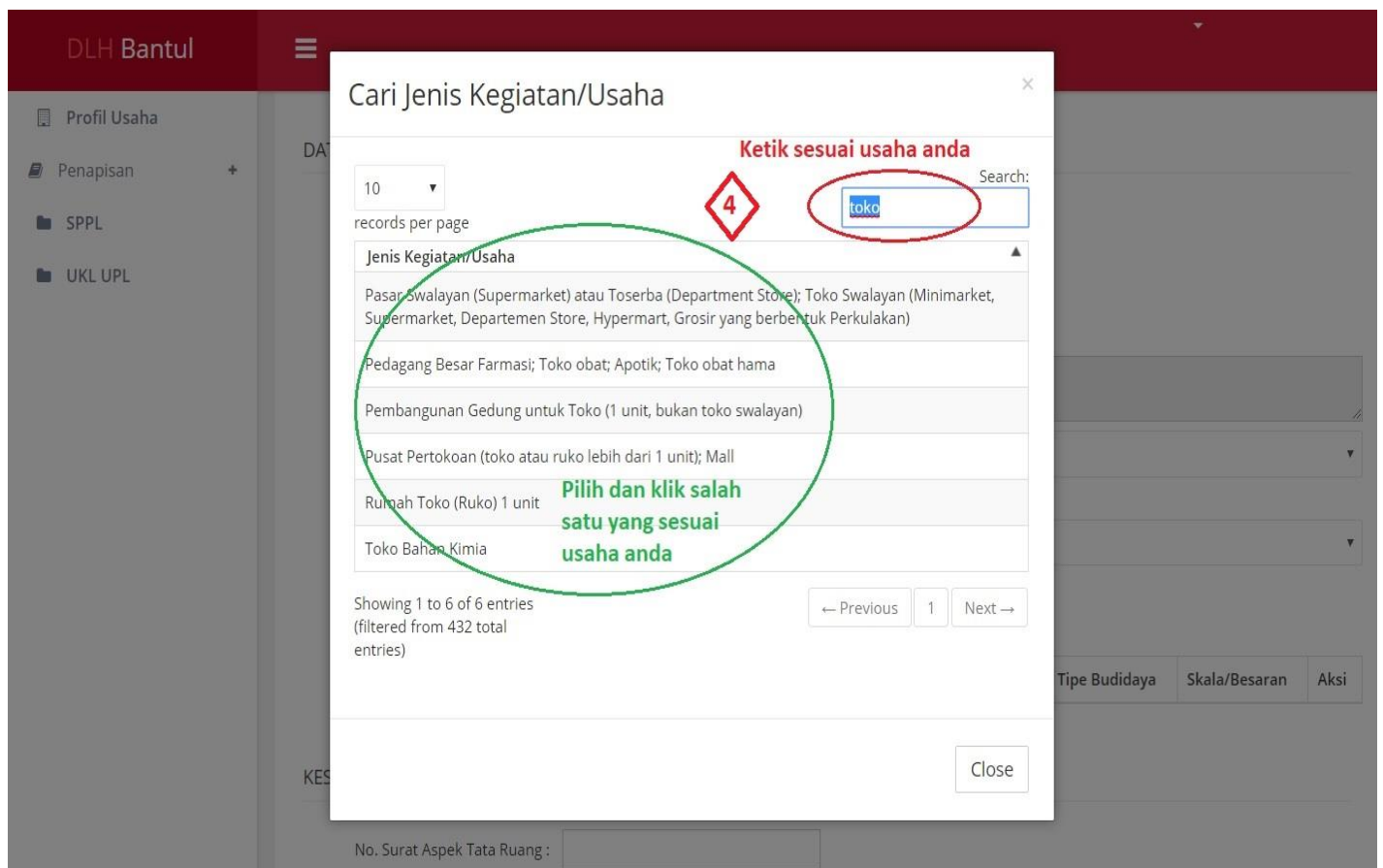
Data Kegiatan/Usaha

No	Jenis Usaha	Jenis Kegiatan/usaha	Tipe Pelaksanaan	Tipe Budidaya	Skala/Besaran	Aksi

KLIK dan pilih sesuai jenis usaha (utama: jika usaha, yang utama; pendukung: jika berupa fasilitas/sarana prasarana dari usaha utama)

KLIK untuk mencari kode KBLI di Sistem OSS

Masuk Web oss.go.id, Klik Informasi, kemudian klik Daftar Kegiatan Usaha (KBLI 2017)



Jangan mengisi data selanjutnya, klik dulu **Tambah Jenis Kegiatan (Point 7)**, kemudian halaman akan memuat ulang, yang berfungsi untuk menyimpan data permohonan penapisan dan data rencana usaha dan hasilnya akan ditampilkan dibawahnya.

Manual Book DOKLH

DLH Bantul

Profil Usaha
Penapisan
SPPL
UKL UPL

KESESUAIAN ASPEK TATA RUANG

No. Surat Aspek Tata Ruang: **1**

Lokasi Tanah:

Titik koordinat: Longitude Latitude

Rencana Kegiatan dan Pemanfaatan Ruang:

Zona Tata Ruang: **2** - Pilih Zona - **KLIK dan pilih sesuai data ATR**

Subzona Tata Ruang: - Pilih Subzona - **3** **Tambah Zona** **KLIK jika sata yang anda pilih sudah benar**

No	Zona	Subzona	Aksi

Zona Pemanfaatan Ruang:

Status Aspek Tata Ruang: **4** - Pilih Status - **KLIK dan pilih sesuai data ATR**

Kesesuaian Aspek Tata Ruang: **5** **KLIK dan upload file ATR anda**

Choose File | No file chosen
Image File: JPG, PNG, PDF

Pemrakarsa menyatakan data dan informasi yang disampaikan adalah Benar dan Sah, agar dapat dilakukan penapisan.

6 **KLIK jika semua data sudah terisi dengan benar dan sah**

7 **KLIK untuk menyimpan**

Simpan Kembali

Setelah Mengisi Zona dan Subzona, **Klik dulu Tambah Zona (Point 3)** sehingga halaman akan memuat ulang, baru dilanjutkan point 4 hingga point 7.

Berikut ini adalah salah satu hasil input data kegiatan dan zona/subzona yang telah berhasil.

DATA RENCANA USAHA

No	Jenis Usaha	Jenis Kegiatan/usaha	Tipe Pelaksanaan	Tipe Budidaya	Skala/Besaran	Kode KBLI
1	Utama	Bangunan yang difungsikan untuk lebih dari 1 (satu) jenis Usaha dan/atau Kegiatan (Kantor dan Gudang / Toko dan Gudang / Toko dan Kantor)	Operasional/ kegiatan usaha sudah berjalan (belum memiliki izin usaha: SIUP, IUI, IUJK, TDG, TDUPar, IUTM, dan/ atau izin usaha lainnya yang sesuai dengan usaha)	Non Budidaya	Luas Bangunan = 38,75 m2. Luas Tanah = 100,00 m2.	46412, 47714

KESESUAIAN ASPEK TATA RUANG

No. Surat Aspek Tata Ruang: [REDACTED]

Lokasi Tanah: [REDACTED]

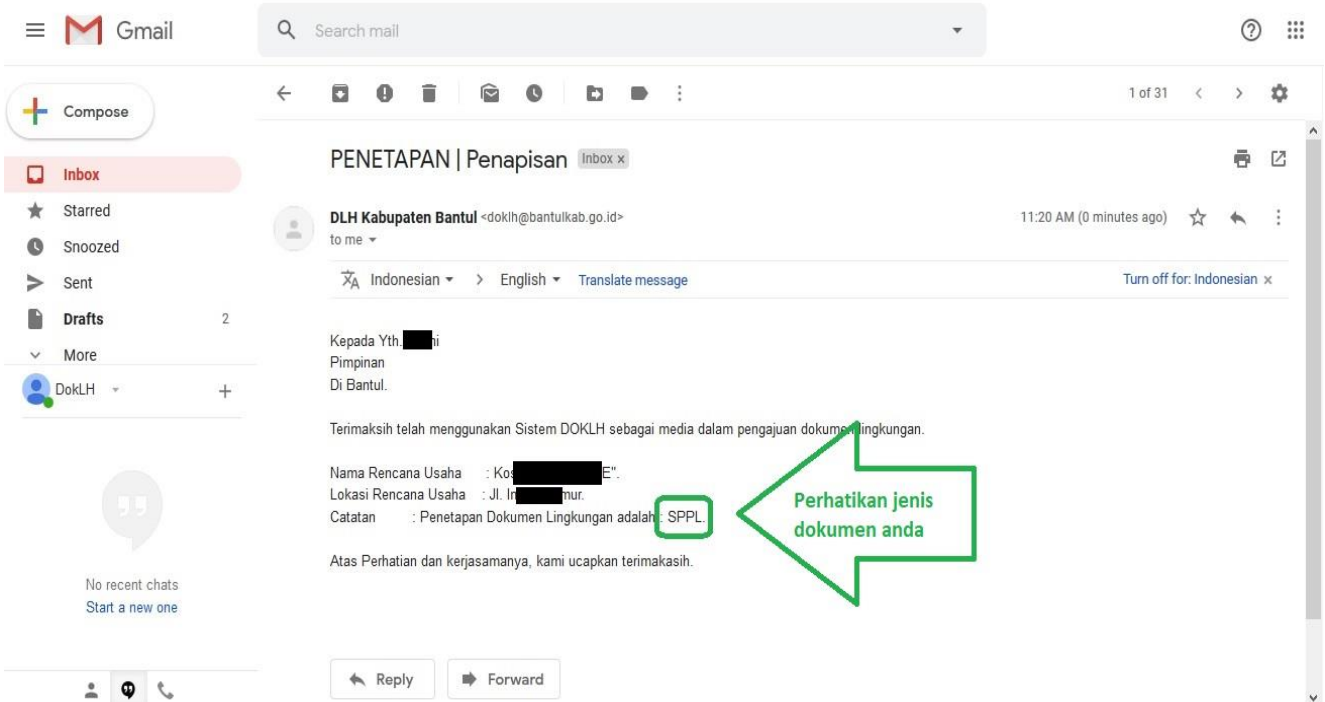
Titik koordinat: [REDACTED] [REDACTED]

Rencana Kegiatan dan Pemanfaatan Ruang: Rumah Tinggal dan Kantor

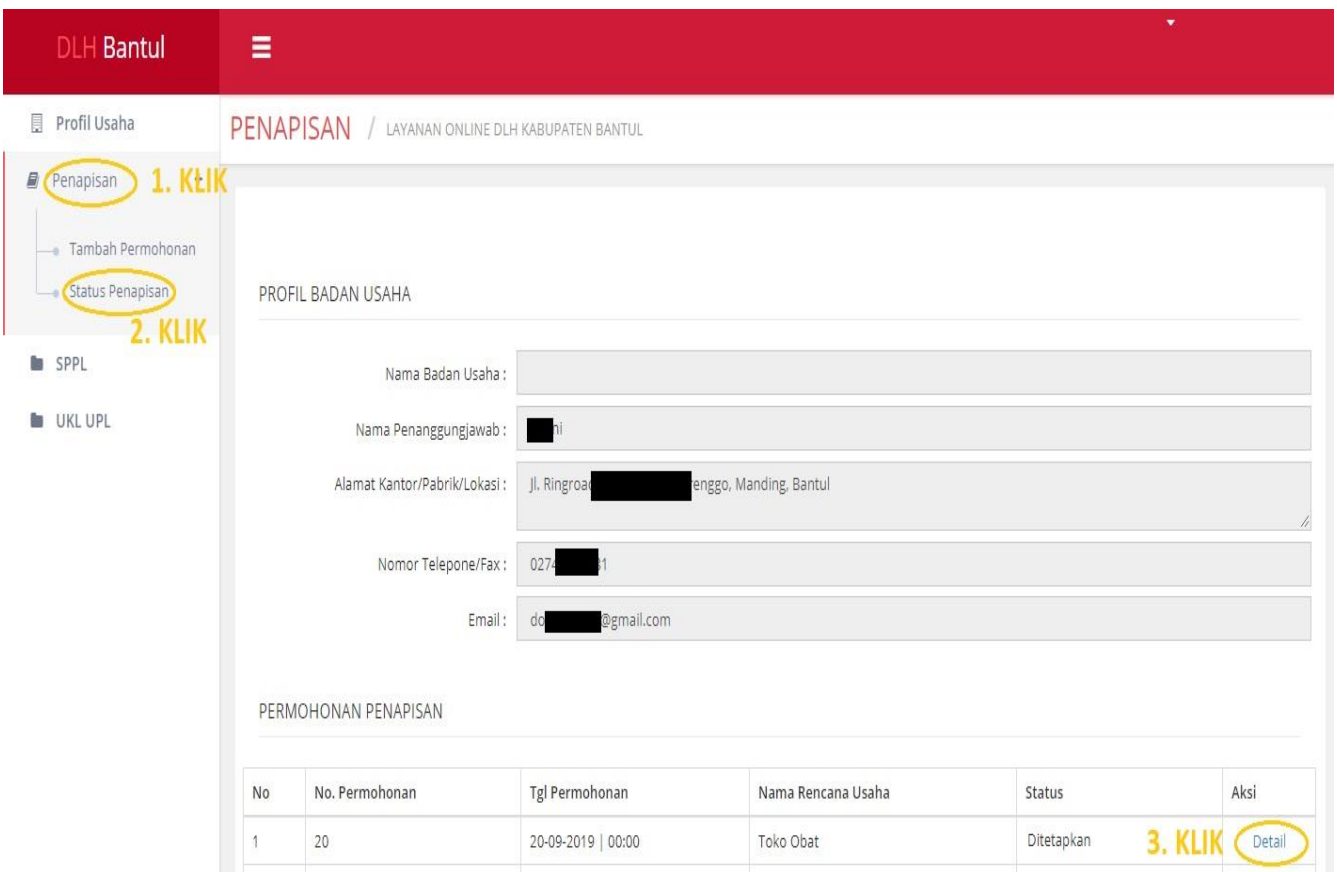
No	Zona	Subzona
1	Perumahan	Perumahan dengan Kepadatan Tinggi (R-2)

Setelah tahapan selesai, **tunggu** proses verifikasi dan penetapan dokumen oleh admin dari DLH Bantul. Jika sudah benar dan ditetapkan maka dapat **dicetak**. Jika belum benar, mohon melakukan perbaikan/revisi.

5. Notifikasi Penetapan Jenis Dokumen Lingkungan Hidup melalui email



6. Cetak Hasil Penetapan Dokumen Lingkungan



PENAPISAN / LAYANAN ONLINE DLH KABUPATEN BANTUL

Permohonan Penapisan

Aksi

Cetak Penapisan
Revisi Penapisan
Kembali

PROFIL BADAN USAHA

Nama Badan Usaha :
Nama Penanggungjawab :
Alamat Kantor/Pabrik/Lokasi :
Nomor Telepone/Fax :
Email :

7. Penyusunan Dokumen Lingkungan (**Perhatikan email notifikasi PENETAPAN/Penapisan yang anda terima**)

a. SPPL (Surat Pernyataan Kesanggupan Pengelolaan dan Pemantauan Lingkungan Hidup

1) Pengisian Form SPPL

SPPL / LAYANAN ONLINE DLH KABUPATEN BANTUL

1. KLIK

LIST DOKUMEN SPPL

No	No. Permohonan	Tgl Permohonan	Nama Badan Usaha	Alamat Badan Usaha	Telp	Nama Rencana Usaha	Status	Aksi
1	25	09-10-2019		Jl. Ringroad Bantul	0274		Ditetapkan	Detail

2. KLIK

DLH Bantul / SPPL / LAYANAN ONLINE DLH KABUPATEN BANTUL

Data Penetapan SPPL

PROFIL BADAN USAHA

Nama Badan Usaha :
 Nama Penanggungjawab :
 Alamat Kantor/Pabrik/Lokasi : Jl. Ringroad [redacted] enggo, Manding, Bantul
 Nomor Telephone/Fax : 027 [redacted]
 Email : [redacted]@gmail.com

Aksi

- Form SPPL (KLIK)
- Cetak Form SPPL
- Persyaratan Dokumen
- Kembali

DLH Bantul / SPPL / LAYANAN ONLINE DLH KABUPATEN BANTUL

Contoh pengisian point 1,2 dan 3 dapat anda lihat di: <http://doklh.bantulkab.go.id/#download> (file: Contoh Pengisian SPPL)

FORM SPPL

Dengan dampak lingkungan yang terjadi berupa :
 Merencanakan untuk melakukan pengelolaan dan pemantauan dampak lingkungan melalui :
 Pengelolaan :
 Pemantauan :

1. Isi dengan dampak lingkungan yang ditimbulkan usaha anda
 2. Isi dengan upaya pengelolaan dampak lingkungan sesuai yang anda isikan dikolom sebelumnya
 3. Isi dengan upaya pemantauan dampak lingkungan sesuai yang anda isikan dikolom sebelumnya

Aksi

- Simpan (KLIK)
- Kembali

4. KLIK jika anda sudah mengisi kolom 1,2 dan 3

5. Ulangi langkah 1,2,3 dan 4 hingga semua dampak lingkungan yang ditimbulkan usaha anda tercantum semua

6. BACA dan KLIK jika anda sudah paham dan setuju

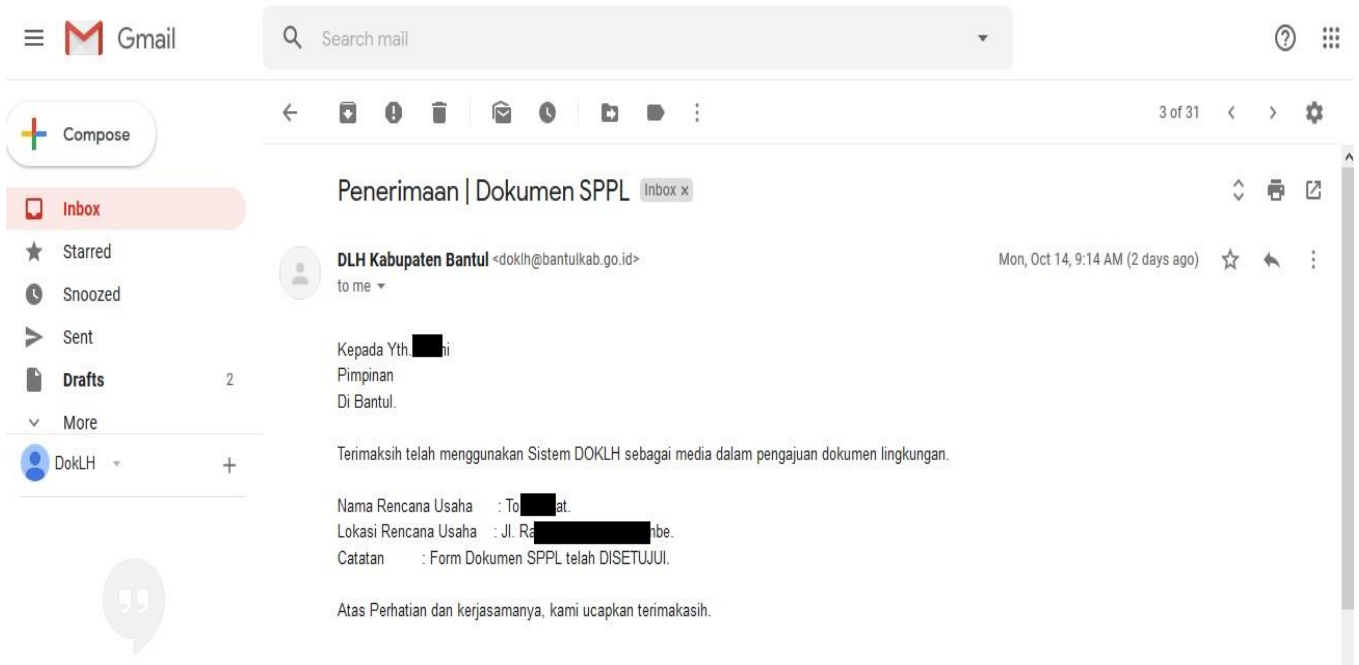
No	Dampak	Pengelolaan	Pemantauan	Aksi

7. KLIK

Setelah pengisian data, **tunggu** form SPPL untuk disetujui oleh admin DLH Bantul agar dapat dilakukan proses selanjutnya (pencetakan). Jika belum, mohon diperbaiki/revisi.

2) Notifikasi Penerimaan Dokumen SPPL melalui email

Manual Book DOKLH



3) Cetak Form SPPL



- 4) Pendaftaran Form SPPL untuk mendapat BUKTI PENERIMAAN SPPL dari DLH Kabupaten Bantul, dengan cara menyerahkan berkas berikut ke Loker Pendaftaran DPMPPT Kabupaten Bantul:

doklh.bantulkab.go.id

Manual Book DOKLH

- a) Cetak Hasil Penetapan Dokumen Lingkungan yang telah ditandatangani
 - b) Cetak Form SPPL yang telah ditandatangani diatas materai Rp 6000,-
 - c) Fotokopi Kesesuaian Aspek Tata Ruang
- 5) Pengambilan BUKTI PENERIMAAN SPPL dari DLH Kabupaten Bantul di Loker Pengambilan DPMPT Kabupaten Bantul